Частная разведывательная компания «Р-Техно»
бизнес-разведка, снижение рисков, расследования, информационные операции
https://r-techno.com | +7.495.723.01.19 | 109651 Москва а/я #1 | ИНН: 7701519037

Анализ криминальной обстановки в г.Севастополь 2019

Дата подготовки отчета: 25.05.2020г.

Теги/Tags:

#Севастополь #Крым #КрымНаш #Криминал #Мошенничество #Россия #Украина #Риск #КриминальныеРиски #АнализРисков #АудитРисков #БизнесРазведка #Дьюмаркс #РТехно #Преступление #Инвестиции #DueDiligence #GeoIntelligence #RiskIntelligence #Crimea #CriminalRisk #BusinessIntelligence #CriminalReport

Р-Техно ООО
Москва, 2020 г.

О КОМПАНИИ

"Р-Техно" - это разведывательные технологии для бизнеса. Наша цель - повышение капитализации бизнеса заказчиков путем своевременного информирования. Именно информированность позволяет руководителям принимать правильные решения, сводить к минимуму риски и не упускать возможности.

Как команда, мы ведем свою разведывательную деятельность в деловой сфере с 1 августа 2003 года.

Мы стояли у истоков формирования индустрии частной разведки в России и сумели внести значительный вклад в её развитие.

В информационном плане, мы открытая и публичная компания, что дает вам понимание с кем вы «идете разведку».

Сферы нашей компетенции

Бизнес-разведка, конкурентная разведка, риск-менеджмент, экономическая безопасность, due diligence, управление безопасностью, антикризисный консалтинг, маркетинговые исследования, маркетинговая разведка, информационные войны, противодействие мошенничеству, финансовые расследования, экономические конфликты, лоббирование и т.п.

Мы в соцсетях

- https://instagram.com/rt.intelligence/
- https://www.youtube.com/user/it2bru
- https://t.me/rtechnocom

Оглавление

Глава 1. Введение 5

Общие сведения о предмете исследования 6

Глава 3. Общая преступность г.Севастополь 6

Общая статистика преступности на территории г. Севастополь 6

Доли отдельных видов преступлений на территории г. Севастополь 9

Раскрываемость преступлений на территории г. Севастополь 12

Коэффициент преступности Севастополя по отношению к другим городам федерального значения 2014-2019гг. 15

Глава 4. Экономические преступления Севастополя 17

Динамика отдельных видов экономических преступлений на территории г.Севастополь 17

Глава 5. Заключение 20

Список гистограмм

Гистограмма 1. Общее кол-во зарегистрированных преступлений по г.Севастополю по данным Генеральной прокуратуры и МВД РФ за 2014 -2019гг. 7

Гистограмма 2. Рейтинг регионов РФ по количеству преступлений по данным Генеральной Прокуратуры РФ на 2019г. 9

Гистограмма 3. Динамика преступлений, связанных с незаконным оборотом наркотиков по г. Севастополю, по данным Генеральной прокуратуры РФ за 2014 - 2019гг. 11

Гистограмма 4. Динамика изменений доли отдельных видов преступлений в общем количестве правонарушений за 2014г.-2018г. по данным Крымстата. 11

Гистограмма 5. Динамика по показателю количество раскрытых преступлений в 2014 – 2019гг. 13

Гистограмма 6. Количество раскрытых преступлений по районам Севастополя и по городу в целом за 2018-2019гг. 14

Гистограмма 7. Процент раскрываемости преступлений по районам Севастополя и по городу в целом за 2018-2019гг. 14

Гистограмма 8. Количество не раскрытых преступлений по районам Севастополя и по городу в целом за 2018-2019гг. 15

Гистограмма 9. Динамика коэффициента преступности на территории г. Севастополь за 2014 – 2019гг. (кол-во преступлений/100 тыс.населения) 16

Гистограмма 10. Динамика раскрываемости преступлений экономической направленности на территории г.Севастополя по данным Генеральной Прокуратуры РФ за 2014г. - 2019г. 17

Гистограмма 11. Динамика преступлений по ст.290 УК РФ (Получение взятки) в 2014 – 2019гг. 19

Гистограмма 12. Динамика преступлений по ст.291 УК РФ (Дача взятки) в 2014 – 2019гг. 19

Гистограмма 13. Динамика преступлений по ст.285 УК РФ (злоупотребление должностными полномочиями) на территории г.Севастополя по данным Генеральной Прокуратуры РФ за 2014-2019гг. 19

Список диаграмм

Диаграмма 1. Доли отдельных видов преступлений на территории г. Севастополя по данным Крымстата за 2018г. 10

Список таблиц

Таблица 1. Коэффициент преступности в городах федерального значения 2014-2019гг. (кол-во преступлений/100 тыс.населения) 15

Таблица 2. Кол-во правонарушений должностных лиц, зарегистрированных в 2014г. – 2019гг. по данным Генеральной прокуратуры РФ (по Респ.Крым) 18

Глава 1. Введение

В результате вхождения полуострова Крым[1] в состав Российской Федерации в марте 2014г. возникла необходимость исследования криминальной обстановки с целью минимизации криминальных рисков российских предприятий для выхода на новые рынки. В данном исследовании рассматривается динамика разных видов преступлений в Севастополе за последние несколько лет. Был проведен индивидуальный анализ криминальной обстановки города в составе РФ.

В 2013 году, когда г.Севастополь еще входил в состав Украины, в СМИ не утихали обсуждения информации о том, что Севастополь стал криминальной столицей Украины. Однако архивные статистические данные не подтверждали эти высказывания. На состояние криминогенной обстановки в городе отрицательно влияло распространение преступлений против собственности, что в структуре уголовных правонарушений составляло порядка 60%. В октябре 2013г. на брифинге в УМВД в Севастополе начальник ведомства Валерий Радченко сообщил, что «неутешительные данные статистики, которые встревожили горожан, связаны с введением нового УПК, когда в реестре фиксировалось всё, что являлось криминальным правонарушением. Действительно, по сравнению с 2012г. наблюдался рост преступности, но по криминальным правонарушениям, которые находятся в производстве, всё осталось на уровне прошлого года. Если рассматривать виды преступлений, рост произошёл по грабежам».

В 2014г. после вхождения Крыма и Севастополя в состав РФ, официальными органами была заново оценена криминогенная ситуация на полуострове. В 2015г. в городе Севастополе значительно выросла выявляемость преступлений, что отразилось на статистических показателях. По словам руководителя следственного управления Следственного комитета РФ по Севастополю Юрия Мороза: «Такой факт не говорит о том, что у нас преступность увеличилась. Показатели преступности в Севастополе, в принципе, ничем не отличаются от других регионов РФ. Просто значительно выросла выявляемость преступлений, чего не было раньше». Севастополь является курортным городом, «которому суждено принимать очень много граждан России и других государств». Приезжают не только законопослушные граждане, но и те, которые хотят «отвязаться» здесь, отдохнуть по полной программе с чрезмерным употреблением алкоголя, что

[1] На территории полуострова Крым находятся входящие в состав России Республика Крым (ранее АР Крым) и Севастополь (город со специальным статусом)

приводит к бытовым преступлениям. Значительную часть всех преступлений составляют кражи, разбои, грабежи.

В данном исследовании будет проанализирована криминальная обстановка в городе федерального значения Севастополе, сложившаяся за время его присутствия в российской юрисдикции – с 2014 по 2019гг.

Общие сведения о предмете исследования

Анализ был составлен на основе опубликованных сведений Генеральной прокуратуры РФ, МВД РФ, Росстат, а также контрольно-надзорных органов г. Севастополя: прокуратуры, МВД, следственного комитета. Рассматривались правонарушения, зарегистрированные правоохранительными органами в 2014 – 2019гг. Год совершения преступных действий в расчет не брался. Так, в 2014-2015 годах органами правопорядка могли быть выявлены и зарегистрированы нарушения, совершенные, например, в 2013г.

Показатели преступности г.Севастополя представлены в динамике их изменений с 2014 по 2019 годы.

Глава 3. Общая преступность г.Севастополь

Общая статистика преступности на территории г. Севастополь

Согласно официальным данным Генеральной прокуратуры РФ с 2014г. по 2015г. наблюдается динамика увеличения числа зарегистрированных преступлений. Так, в 2015 году общее количество преступлений в городе выросло на 68,91% по отношению к показателям 2014г. Скорее всего, такая статистика связана с присоединением Севастополя к России и переходом на российскую систему учета преступлений. Количество зарегистрированных преступлений было высоким независимо от курортного сезона. В дальнейшем общая статистика преступности в Севастополе показывала плавный нисходящий тренд. В 2017г. зарегистрировано 4859 случаев, что на 85.2% меньше показателей 2016г. В 2018г. количество преступлений достигло показателя 4083, что на 776 меньше, чем в 2017г. Однако в 2019г. наблюдался прирост зафиксированных

правонарушений на 3,8%. Несмотря на это, в 2020г. аудиторско-консалтинговая компания FinExpertiza внесла г. Севастополь в ТОП-10 регионов с самой спокойной криминогенной обстановкой и наиболее безопасных в плане тяжких преступлений.

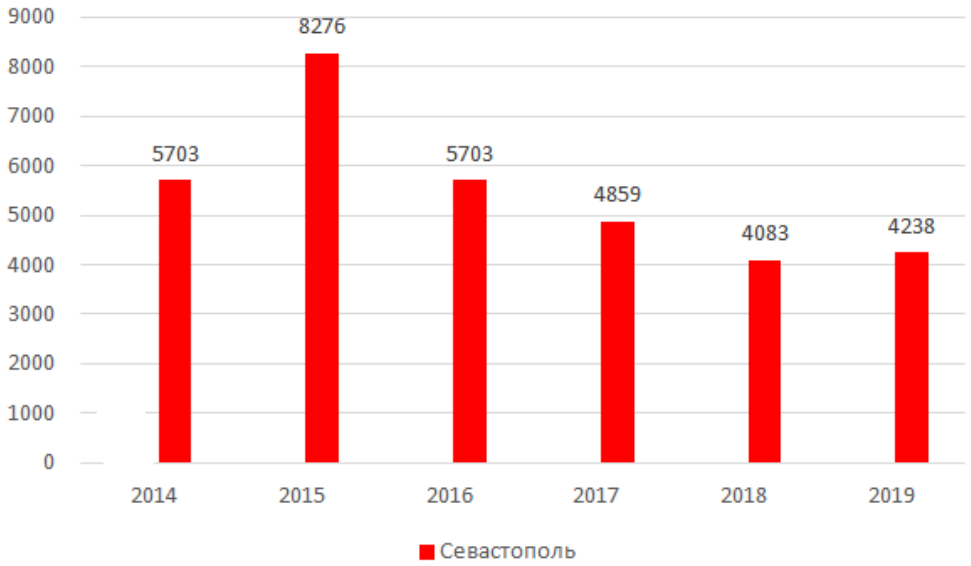

Гистограмма 1. Общее кол-во зарегистрированных преступлений по г.Севастополю по данным Генеральной прокуратуры и МВД РФ за 2014 -2019гг.

По официальным данным Генеральной Прокуратуры Российской Федерации по итогам 2019г. количество зарегистрированных преступлений в Севастополе составляет 0,2% от общего числа нарушений на всей территории РФ. Таким образом, республика находится на 78 месте среди регионов России. Отметим, что в данном рейтинге Севастополь с 2014г. имеет тенденцию к снижению показателя, так в 2014г. он занимал 74 место, а по итогам 2015г. – 73 место. В 2019г. первое место по количеству правонарушений принадлежит г.Москве с количеством 142 081, на втором – Московская область (77049). Тройку лидеров замыкает Краснодарский край, где зафиксировано 71588 преступление.

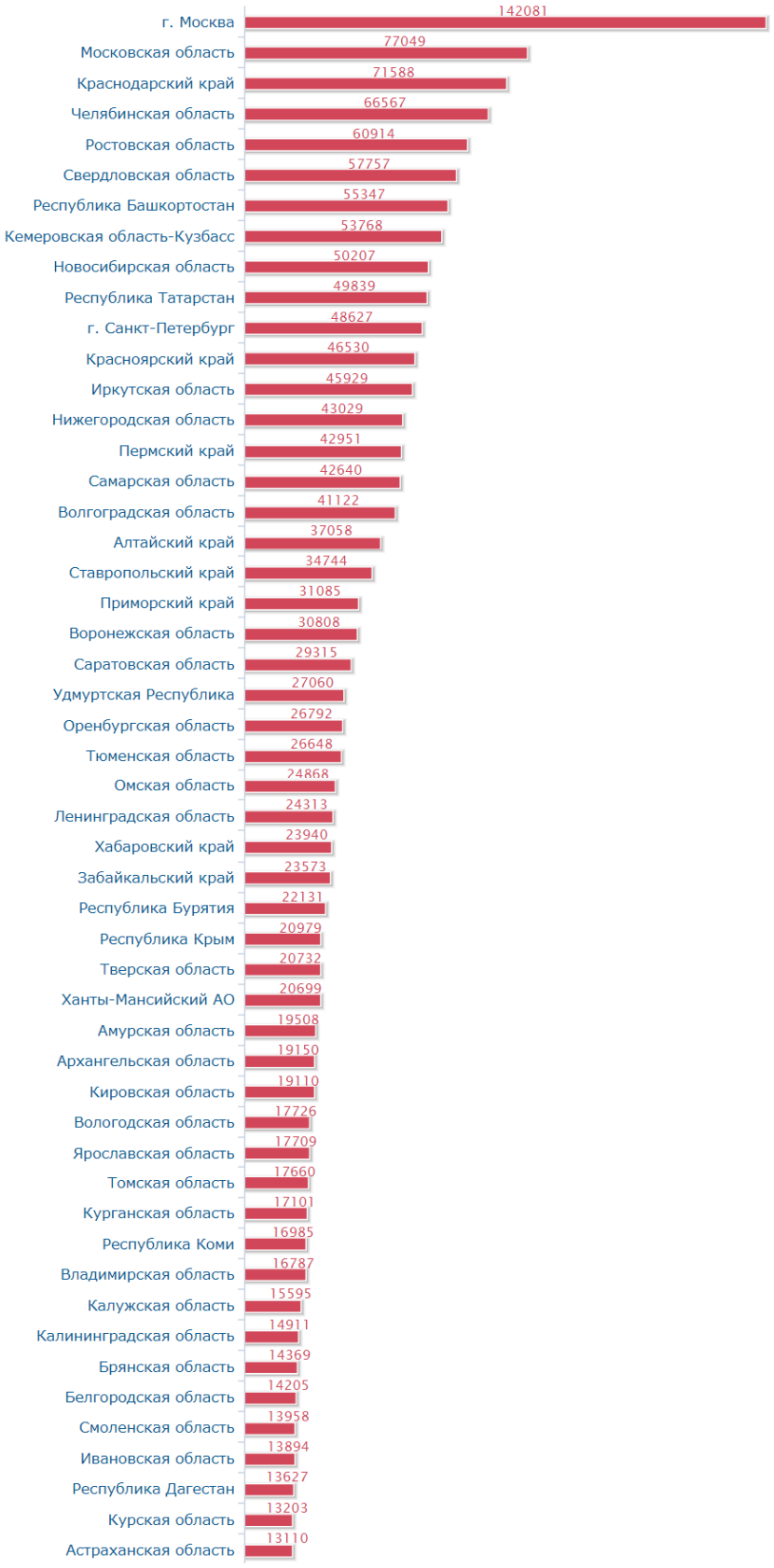
г. Москва 142081
Московская область 77049
Краснодарский край 71588
Челябинская область 66567
Ростовская область 60914
Свердловская область 57757
Республика Башкортостан 55347
Кемеровская область-Кузбасс 53768
Новосибирская область 50207
Республика Татарстан 49839
г. Санкт-Петербург 48627
Красноярский край 46530
Иркутская область 45929
Нижегородская область 43029
Пермский край 42951
Самарская область 42640
Волгоградская область 41122
Алтайский край 37058
Ставропольский край 34744
Приморский край 31085
Воронежская область 30808
Саратовская область 29315
Удмуртская Республика 27060
Оренбургская область 26792
Тюменская область 26648
Омская область 24868
Ленинградская область 24313
Хабаровский край 23940
Забайкальский край 23573
Республика Бурятия 22131
Республика Крым 20979
Тверская область 20732
Ханты-Мансийский АО 20699
Амурская область 19508
Архангельская область 19150
Кировская область 19110
Вологодская область 17726
Ярославская область 17709
Томская область 17660
Курганская область 17101
Республика Коми 16985
Владимирская область 16787
Калужская область 15595
Калининградская область 14911
Брянская область 14369
Белгородская область 14205
Смоленская область 13958
Ивановская область 13894
Республика Дагестан 13627
Курская область 13203
Астраханская область 13110

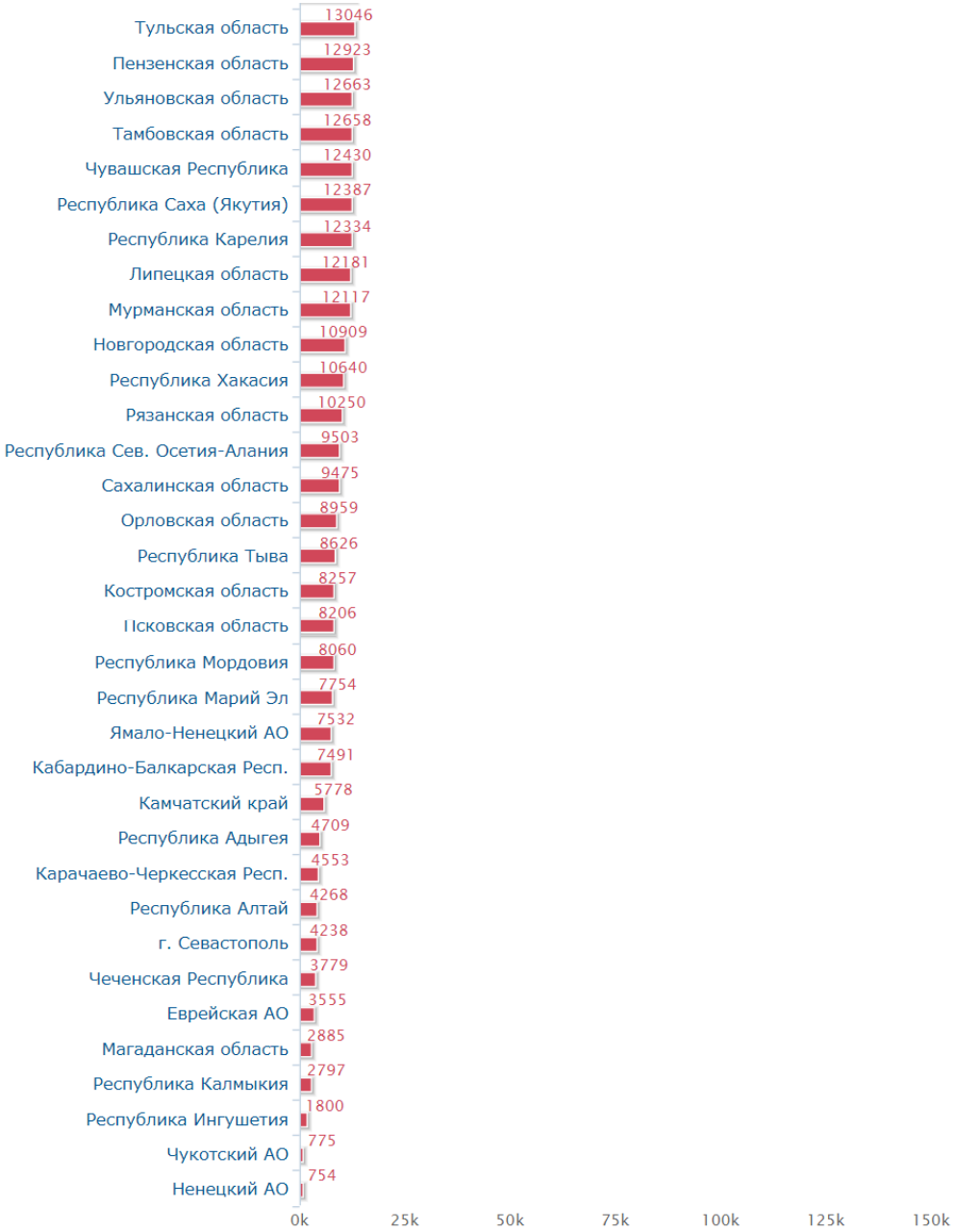

Гистограмма 2. Рейтинг регионов РФ по количеству преступлений по данным Генеральной Прокуратуры РФ на 2019г.

Доли отдельных видов преступлений на территории г. Севастополь

В 2019г. в городе Севастополе зарегистрировано 4 238 преступлений, что на 3,8% больше, чем в предыдущем году. На 6,5% увеличилось количество преступлений, отнесенных к тяжким и особо тяжким (всего 1 021). Их доля составила 24,1% от всех видов преступлений. Однако на официальных сайтах контролирующих органов

Севастополя официальная статистика за 2019г. по видам преступлений против собственности не раскрывалась.

Приведенная ниже диаграмма показывает, что в 2018г. «лидером» среди преступлений являлась кража – 32,55% от всего количества правонарушений. Преступления, квалифицирующиеся как вымогательство, составляли менее 1%. Еще 5,14% (в сумме) связаны с причинением вреда человеку и его имущества: убийства, умышленное причинение тяжкого вреда здоровью, изнасилование, разбои, грабежи, хулиганство. Отметим, что кража всегда являлась самым распространенным преступлением. При этом с 2015г. данный показатель уменьшается. Если в 2015г. он составлял 62,26%, то в 2018г. – 32,55% от общего количества преступлений.

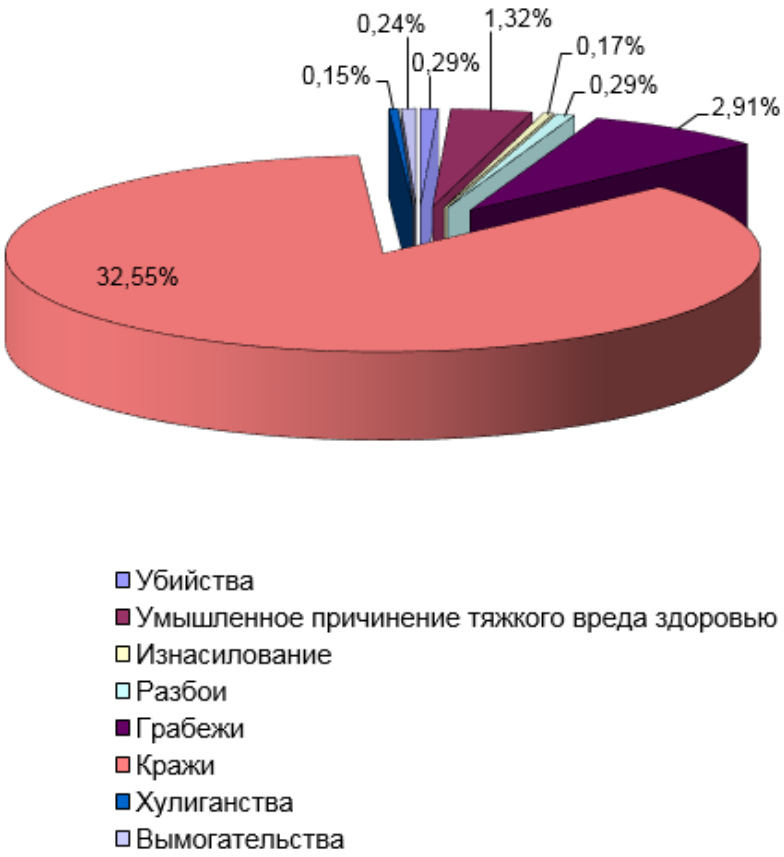

Диаграмма 1. Доли отдельных видов преступлений на территории г. Севастополя по данным Крымстата за 2018г.

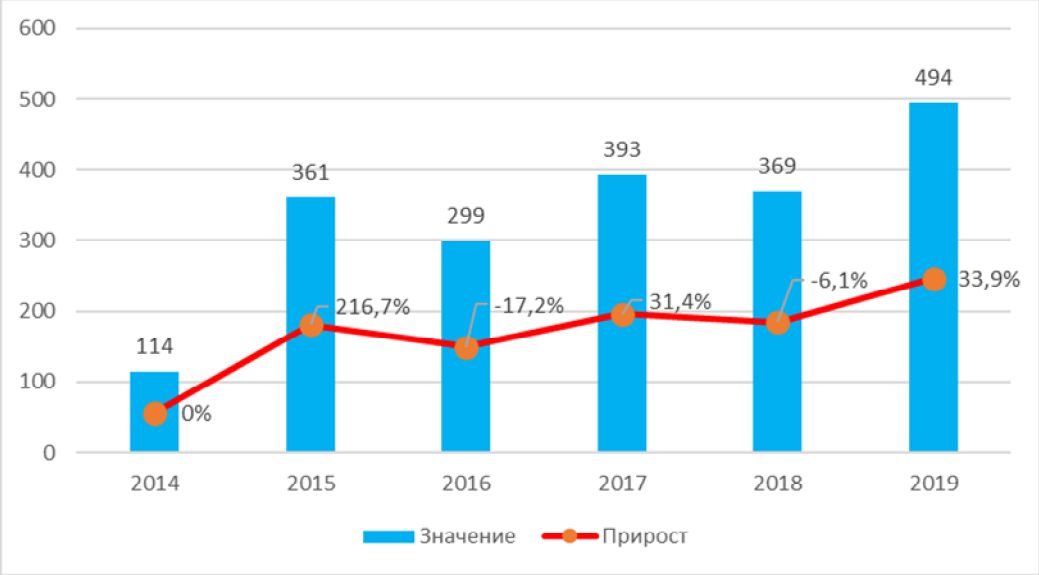

Гистограмма 3. Динамика преступлений, связанных с незаконным оборотом наркотиков по г. Севастополю, по данным Генеральной прокуратуры РФ за 2014 -2019гг.

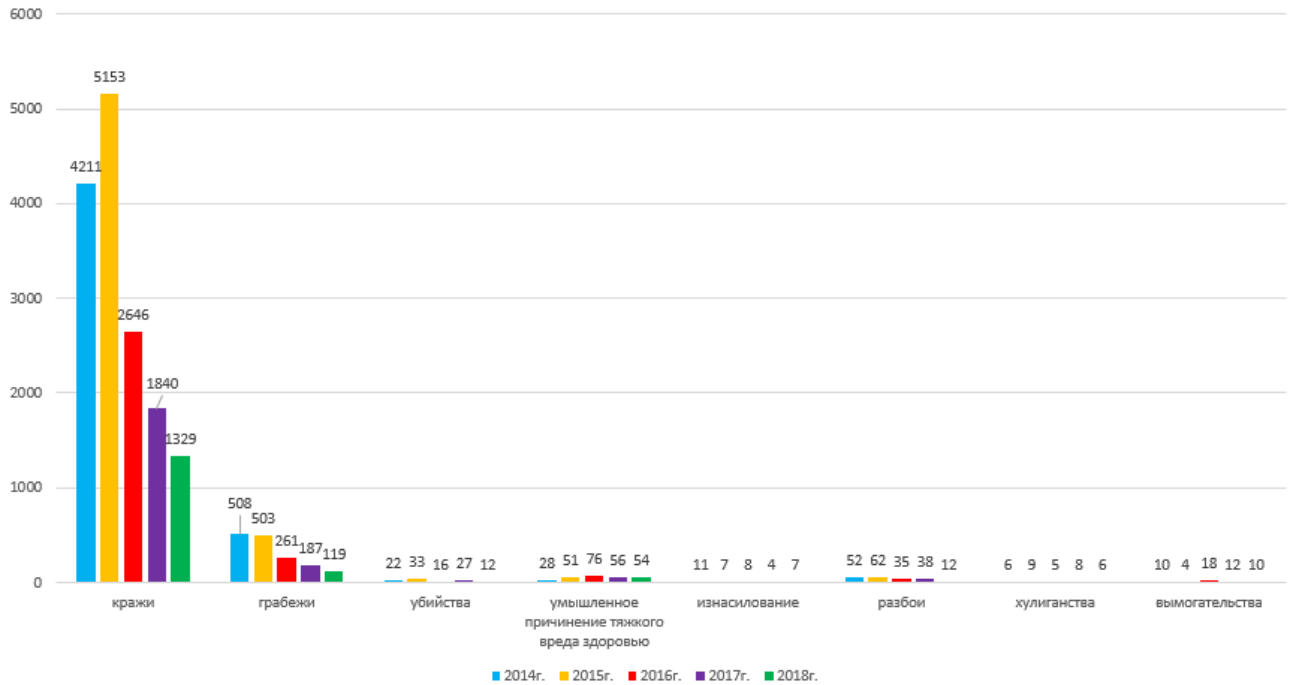

Гистограмма 4. Динамика изменений доли отдельных видов преступлений в общем количестве правонарушений за 2014г.-2018г. по данным Крымстата.

Раскрываемость преступлений на территории г. Севастополь

Анализ раскрываемости преступлений на территории г. Севастополя был составлен на основе данных МВД РФ и прокуратуры г. Севастополь. Согласно статистическим показателям, в целом, раскрываемость преступлений падает. Вероятно, это связано с уменьшением показателя зафиксированных правонарушений. В 2019г. было расследовано на 196 преступлений (8,1%) меньше, чем за аналогичный период 2018г. Процент раскрываемости преступлений в 2019г. также стал ниже на 3,5% и составил 56,1%. Органы МВД Севастополя публиковали статистику по раскрываемости преступлений непосредственно по районам города. Возросло количество раскрытых правонарушений в Гагаринском районе. В других районах Севастополя было зафиксировано их уменьшение: в Балаклавском районе на 73 единицы (19,0%), в Нахимовском районе на 107 единиц (16,7%), в Ленинском районе на 13 единиц (2,3%).

В 2018-2019гг. согласно данным Генеральной прокуратуры РФ, Севастополь находился на 79 месте по показателю предварительно расследованных преступлений среди других российских регионов. Резкий рост значений наблюдался в 2016г. – раскрываемость, по сравнению с 2015г. увеличилась на 37,8% и составила 3 639 против 2 641. Возможно, это связано с увеличившимся числом зарегистрированных правонарушений в 2015г. после перехода на российскую систему учета преступлений. А после 2016г. прослеживается отрицательная динамика раскрываемости.

После присоединения г. Севастополя к России, в марте 2014г. было создано Следственное управление Следственного комитета России по Севастополю. В 2019г. в СМИ писали, что с его появлением раскрываемость преступлений в городе превысила 90%, были расследованы правонарушения прошлых лет. В течение 2019г. представители контрольно-надзорных органов докладывали об успешных результатах работы своих подразделений:

- **УМВД России по г. Севастополю:**
  ВРИО начальника управления, Андрей Владимирович Кузнецов, подводя итоги 2019г. отметил, что благодаря принятым мерам удалось обеспечить стабильный правопорядок в городе. Результативность работы по раскрытию тяжких и особо тяжких преступлений значительно улучшилась. На треть больше раскрыто тяжких и особо тяжких преступлений, совершенных в прошлые годы, в том числе убийств и покушений на убийство, фактов умышленного причинения тяжкого вреда здоровью, тяжких преступлений в сфере незаконного оборота наркотических средств.

- **Городская прокуратура:**
  По словам прокурора Севастополя Марка Большедворского, благодаря мерам надзорного и координационного характера уровень преступности был снижен более чем на 8%.
- **Управление генеральной прокуратуры России в Южном федеральном округе:**
  Начальник управления Константин Сомов отметил повышение эффективности борьбы с преступностью и соблюдение конституционных прав граждан в уголовном судопроизводстве.
- **Крымское линейное управление МВД России на транспорте:**
  Реализация комплекса мер позволила выработать эффективную систему контроля над оперативной обстановкой на объектах транспортной инфраструктуры в г. Севастополе. Благодаря этому состояние и динамика развития криминогенной обстановки в целом оставались стабильными.

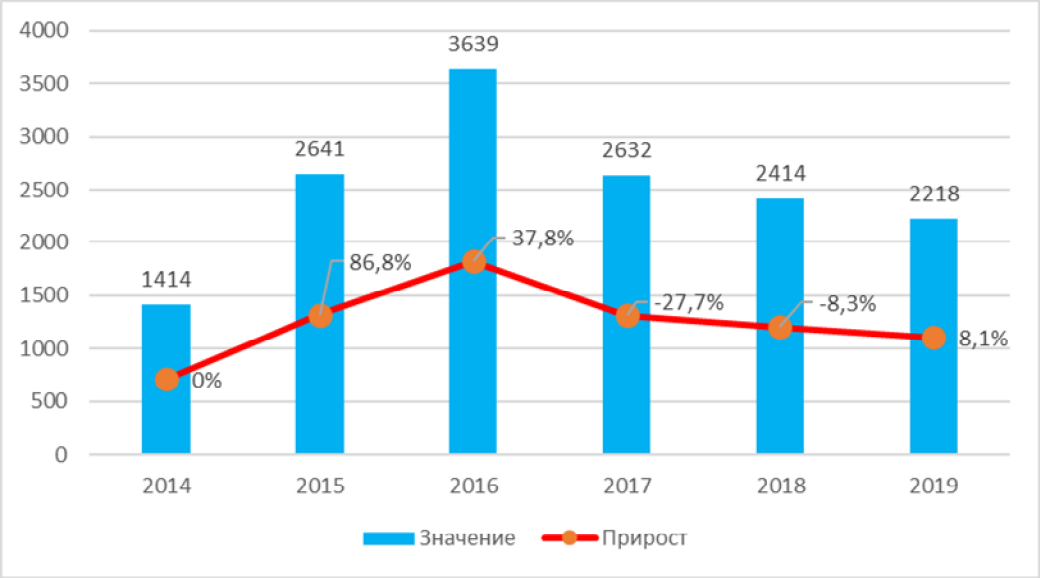

Гистограмма 5. Динамика по показателю количество раскрытых преступлений в 2014 – 2019гг.

Гистограмма 6. Количество раскрытых преступлений по районам Севастополя и по городу в целом за 2018-2019гг.

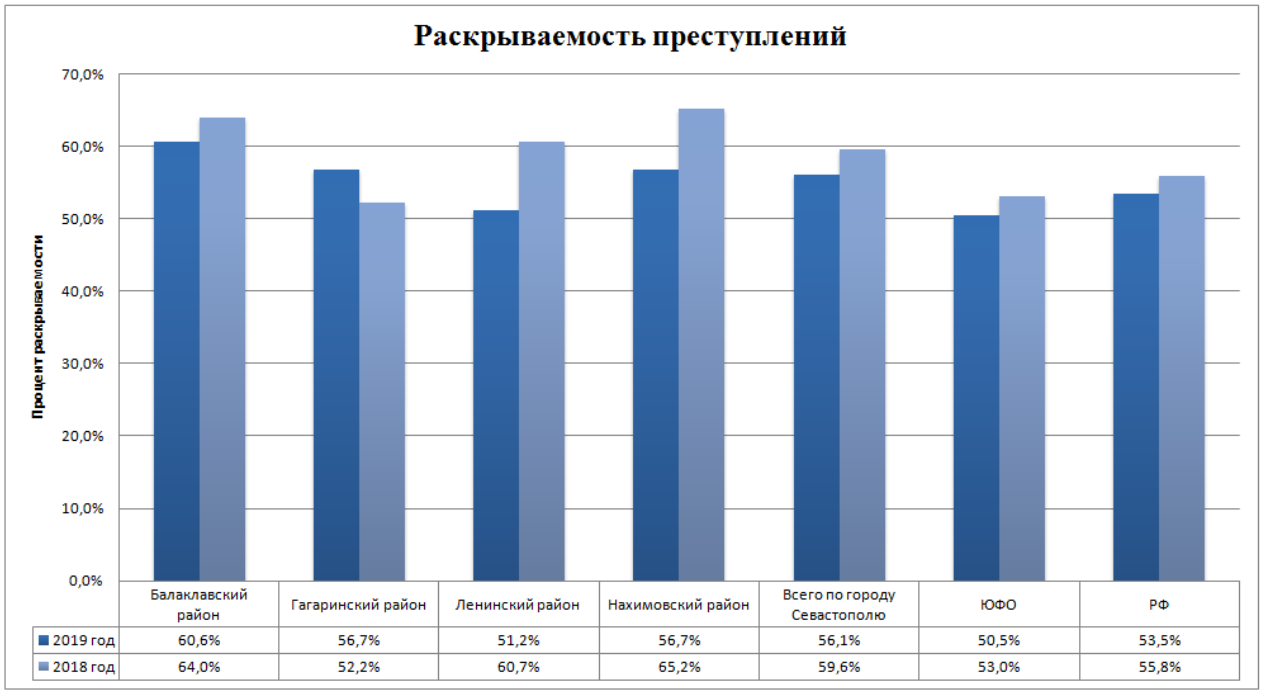

	Балаклавский район	Гагаринский район	Ленинский район	Нахимовский район	Всего по городу Севастополю	ЮФО	РФ
2019 год	60,6%	56,7%	51,2%	56,7%	56,1%	50,5%	53,5%
2018 год	64,0%	52,2%	60,7%	65,2%	59,6%	53,0%	55,8%

Гистограмма 7. Процент раскрываемости преступлений по районам Севастополя и по городу в целом за 2018-2019гг.

Гистограмма 8. Количество не раскрытых преступлений по районам Севастополя и по городу в целом за 2018-2019гг.

Коэффициент преступности Севастополя по отношению к другим городам федерального значения 2014-2019гг.

Одним из основных критериев оценки криминальной обстановки является коэффициент преступности, т.е. сколько преступлений совершается на 100 тыс. человек. Именно данный коэффициент отражает уровень криминальной активности населения. В связи с чем, для объективного понимания уровня преступности в Севастополе в данном исследовании было проанализировано соотношение коэффициента преступности в других городах федерального значения.

Город	2014	2015	2016	2017	2018	2019
Севастополь	**1485,5**	**2074,3**	**1370**	**1133,3**	**935**	**956,2**
Москва	1510,3	1600,6	1410,3	1131,9	1123,7	1126,3
Санкт-Петербург	1100,2	1087,9	1001,8	987,2	960,8	903,2

Таблица 1. Коэффициент преступности в городах федерального значения 2014-2019гг. (кол-во преступлений/100 тыс.населения)

В Таблице 1 приведено сравнение показателей Севастополя 2014–2019гг. с аналогичными коэффициентами по Москве и Санкт-Петербургу. Из сравнения видно, что пик преступности в Севастополе пришелся на 2015г. и опередил даже Московский показатель почти на 30%. По данным СМИ это было обусловлено двумя основными причинами: 1) Увеличением эффективности работы правоохранительных органов, что отразилось в более четкой фиксации преступлений. 2) Значительным притоком преступников-рецидивистов из других регионов РФ, а также граждан СНГ, имеющих ранее судимости. Согласно данным генпрокуратуры России о преступности в 2014-2017 годах, социальный портрет преступника в Севастополе был такой: это мужчина или женщина (граждане РФ) в возрасте 30-49 лет, получившие начальное или основное общее образование, без постоянных источников доходов. После скачка коэффициент преступности пошел на спад и к 2019г. сократился более чем в два раза, благодаря этому Севастополь оказался на втором месте после Москвы.

Стоит отметить, что некоторые СМИ указывали на несоответствие статистических данных и реальным уровнем преступности. В качестве примера приводились слова экс-руководителя следственного управления Следственного Комитета России по городу Севастополю Виктора Танифы, который сообщил о снижении числа совершенных преступлений в первом полугодии 2018г. Однако журналисты заявили, что эти данные явно расходятся с данными Генпрокуратуры России, которая ранее сообщала, что преступность в Крыму и Севастополе продолжает расти.

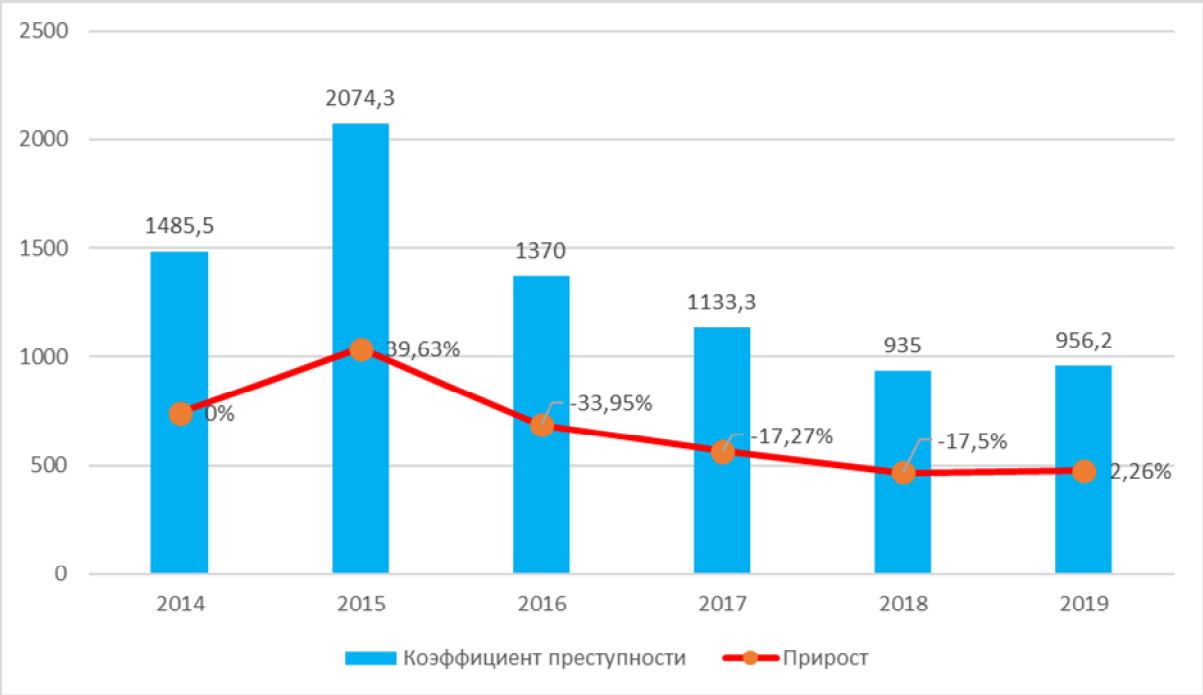

Гистограмма 9. Динамика коэффициента преступности на территории г. Севастополь за 2014 – 2019гг. (кол-во преступлений/100 тыс.населения)

Глава 4. Экономические преступления Севастополя

Динамика отдельных видов экономических преступлений на территории г.Севастополь

Анализ данных прокуратуры РФ по Республике Крым показывает, что в целом объем экономических преступлений, начиная с 2014 года, когда данный субъект был включен в состав РФ, ежегодно возрастал. Но постепенно темпы роста снижались, а в 2016, 2018 и 2019 годах даже наблюдался спад. При этом отдельные виды правонарушений, входящих в эту категорию, показывают неодинаковую динамику.

Отметим, что для расчетов динамических показателей было взято количество преступлений, зарегистрированных в отчетном периоде. При этом они могли быть совершены и ранее. И в то же время, показатель не учтет преступления, совершенные в отчетном периоде, о которых еще не стало известно правоохранительным органам.

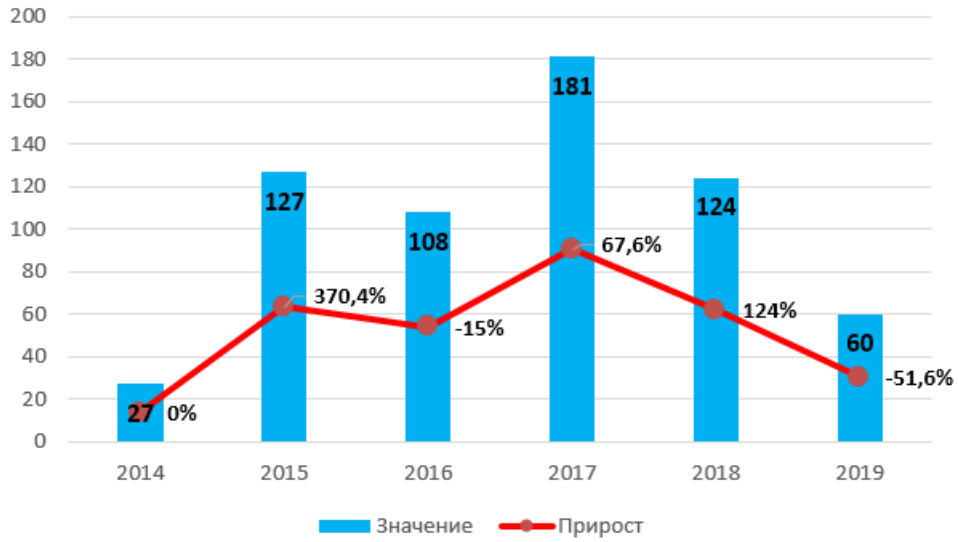

Гистограмма 10. Динамика раскрываемости преступлений экономической направленности на территории г.Севастополя по данным Генеральной Прокуратуры РФ за 2014г. - 2019г.

Экономические преступления можно условно разделить на совершаемые должностными лицами и коммерческие. Среди экономических преступлений, совершаемых должностными лицами, стоит выделить:

- Ст.290 УК РФ - получение взятки

- **Ст.291 УК РФ - дача взятки**
- **Ст.285 УК РФ - злоупотребление должностными полномочиями**

Регион	2014	2015	2016	2017	2018	2019
Зарегистрировано преступлений по ст. 290 УК РФ (получение взятки)						
г. Севастополь	4	13	8	8	7	5
Зарегистрировано преступлений по ст. 291 УК РФ (дача взятки)						
г. Севастополь	3	7	9	10	4	3
Зарегистрировано преступлений по ст. 285 УК РФ (злоупотребление должностными полномочиями)						
г. Севастополь	2	20	12	19	10	6

Таблица 2. Кол-во правонарушений должностных лиц, зарегистрированных в 2014г. – 2019гг. по данным Генеральной прокуратуры РФ (по Респ.Крым)

Именно эти категории преступлений имеют самую неоднозначную динамику. Как видно из приведенных ниже гистограмм, прокуратурой было зарегистрировано больше преступлений по ст.290 (получение взятки), чем по ст.291 (дача взятки). При этом пик нарушений по статье 290 пришелся на 2015г. (13 зарегистрированных случаев), а с 2016г. началось снижение количества зарегистрированных преступлений. По статье 291 (дача взятки) в период с 2014 (3 случая) по 2017 (10 случаев) годы в Севастополе показатели росли, с 2018г. наметилось снижение, в 2019г. было зафиксировано 3 случая.

Динамика показателей по ст.285 УК РФ (злоупотребление должностными полномочиями) неоднозначна. В разные годы с 2014 по 2019 количество зафиксированных преступлений то увеличивалось, то уменьшалось. Только с 2018г. наметилась явная тенденция к снижению случаев и в 2019г. количество преступлений составило 6.

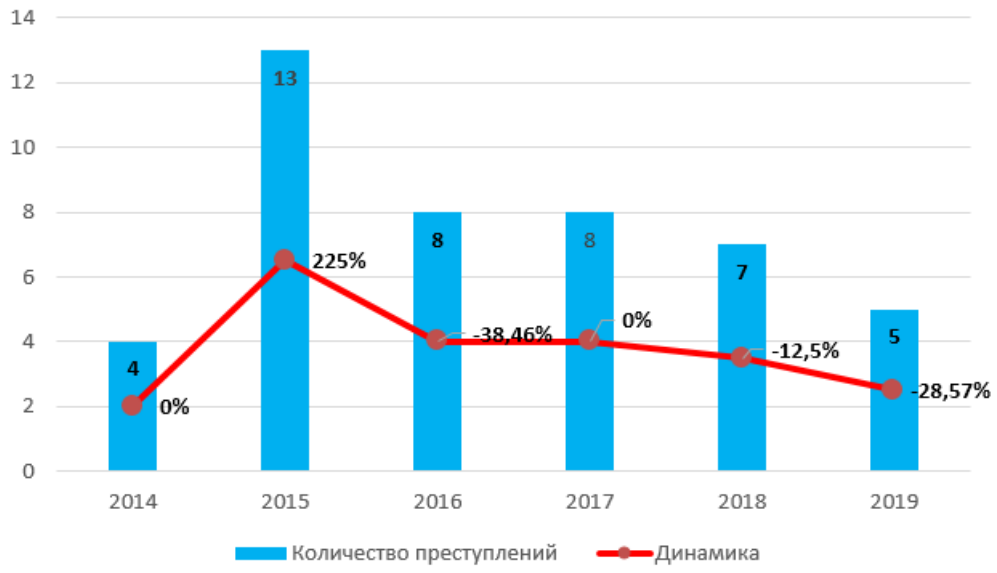

Гистограмма 11. Динамика преступлений по ст.290 УК РФ (Получение взятки) в 2014 – 2019гг.

Гистограмма 122. Динамика преступлений по ст.291 УК РФ (Дача взятки) в 2014 – 2019гг.

Гистограмма 133. Динамика преступлений по ст.285 УК РФ (злоупотребление должностными полномочиями) на территории г.Севастополя по данным Генеральной Прокуратуры РФ за 2014-2019гг.

До вхождения полуострова в состав РФ правоохранительными органами Украины, экономические преступления г. Севастополя фиксировались по следующим трём показателям:

- преступления в сфере хозяйственной деятельности;
- преступления в сфере служебной деятельности;

- преступления, касающиеся присвоения, растраты имущества или завладения им путем злоупотребления служебным положением.

В уголовном кодексе РФ экономическим видам преступлений посвящена глава 22, в которую входят более 30 статей.

В декабре 2019г. исполняющий обязанности руководителя Главного следственного управления СК России по Республике Крым и Севастополю, Владимир Терентьев рассказал о преступлениях коррупционной направленности в Севастополе и Крыму в целом. По его словам, было возбуждено 187 уголовных дел. Порядка 50% всех дел связаны со взяточничеством и коммерческим подкупом. Большое число правонарушений также связано с хищением имущества с использованием служебного положения – около 24% преступления против интересов государственной власти, интересов государственной службы и службы в органах местного самоуправления – 25,7% выявляемых преступлений. В борьбе с коррупцией используются различные методы, проводится большая профилактическая работа, в том числе, через средства массовой информации. В 2019-2020гг. в СМИ освещались преступления в экономической сфере, совершенные в г. Севастополь:

- превышение должностных полномочий и совершение служебного подлога,
- получение взятки
- финансовые махинации
- незаконная приватизация государственного имущества

Глава 5. Заключение

В период, когда г. Севастополь входил в состав Украины, в целом наблюдался рост преступности. В СМИ город позиционировали криминальной столицей Украины, однако архивные статистические данные не подтверждали эти высказывания. В некоторые годы лидером криминальной активности была Донецкая область. В 2014г. Севастополь стал частью России. Вначале наблюдались высокие показатели по зарегистрированным преступлениям. Столь большая разница может быть связана с отсутствием полноценного учета преступлений при переходе правоохранительных органов Севастополя из Украины под контроль Российской Федерации. Наивысший пик зарегистрированных преступлений пришелся на 2015г., когда количество преступлений достигло 8,2 тыс., что на 145,1% больше, чем в 2014г. (неполный год) и 2016г.

По количеству зарегистрированных правонарушений на 100 тыс. постоянного населения среди городов федерального значения, в 2015г. Севастополь опередил Москву. Как было указано ранее, именно в тот год пришелся пик зарегистрированных преступлений. После скачка коэффициент преступности пошел на спад и к 2019г. сократился более чем в два раза.

В целом, криминальная обстановка в Севастополе улучшается. Аудиторско-консалтинговая компания FinExpertiza внесла город в ТОП-10 регионов с самой спокойной криминогенной обстановкой и наиболее безопасных в плане тяжких преступлений. По сравнению с другими регионами РФ, на Севастополе также достаточно безопасно. Так, город занимает 78 место среди регионов по общему количеству преступлений, зарегистрированных в 2019г. Представители контрольно-надзорных органов в своих отчетах отмечали рост выявляемости, расследования и раскрываемости преступлений в Севастополе. Благодаря мерам надзорного и координационного характера, удается обеспечить стабильный правопорядок в городе, в том числе на объектах транспортной инфраструктуры. При этом в 2020г. журналист портала www.sevoborona.site общественного движения «5-я оборона Севастополя», созданного против правового беспредела чиновников, в 2020г. назвал Севастополь «курортом» для наркодилеров и рецидивистов. Действительно, в 2019г. прирост зарегистрированных преступлений, связанных с незаконным оборотом наркотических средств составил 33,9%. Несмотря на это, Севастополь нельзя назвать «курортом» для наркодилеров - город занимает 77 место из 85 среди регионов по общему количеству преступлений. Ранее, в 2018г., на портале «Крым.Реалии» опубликовали информацию, что власти Севастополя пытаются скрыть истинное положение дел с состоянием преступности в городе-герое. По заявлению журналиста, криминальный мир использует зоны нестабильности. Так, после 2014г. в «присоединенные» в результате аннексии Севастополь и Крым якобы хлынули мигранты с Донбасса, а также преступный сброд со всей России: климат на полуострове подходящий для круглогодичной «работы», а местное население незнакомо со многими методами, распространенными в российской криминальной среде. Отметим, «Крым.Реалии» - проект украинской службы Радио Свобода, который возглавлял Владимир Притула. В открытых источниках писали о его связях с украинскими и американскими спецслужбами, занимался антироссийской деятельностью.